



Lösungsweg des dreiteiligen Minipuzzles

© Design and Pictures by Dr. Ulrich Clormann


Das Puzzle besteht aus drei Einzelteilen: zweimal C, einmal O:



1) Begonnen wird mit einem C und einem O:




2) Das O wird mit seiner dickeren Seite in das C eingehängt:




3) Dann wird das O im C um 180° gedreht:



4) Das zweite C wird über das O in das erste C eingeschoben,



5) dann zusammen mit dem O nach oben geschoben.



6) Zuletzt wird das O nach innen geschoben, um die endgültige Form zu erhalten.

